



**SALUS
SPACE**

I risultati delle survey

26 febbraio 2019

A cura di IRS – Istituto per la Ricerca Sociale



Il progetto Salus Space è co-finanziato dal Fondo Europeo di Sviluppo Regionale tramite l'iniziativa Azioni Urbane Innovative

RISULTATI DELLE SURVEY PARALLELE

Nel mese di giugno è stata realizzata una delle azioni di valutazione previste dal progetto Salus Space.

Avvio di una **survey tramite metodologia CATI** (telefonate assistite dal computer) su un campione di mille cittadini del comune di Bologna statisticamente significativo per quartiere, classe di età e genere.

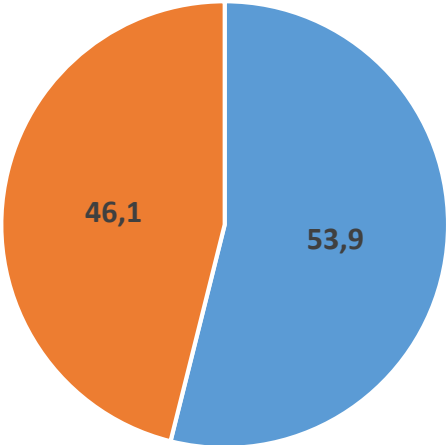
il Gruppo di Valutazione partecipata e integrata - composto da cittadine e cittadini e da valutatori professionisti di IRS - è stato impegnato in una azione sperimentale e innovativa che consiste nel **somministrare lo stesso questionario ad un campione casuale di intervistati** che hanno come requisito principale quello di frequentare luoghi e iniziative realizzate all'interno del quartiere Savena.

L'obiettivo è quello di verificare quali sono (se ci sono) le differenze in termini di conoscenza dell'area in cui è collocata Villa Salus e del progetto Salus Space, nonché eventuali differenze nella percezione dei problemi e delle soluzioni affrontate dal progetto.

CONFRONTO TRA I DUE CAMPIONI

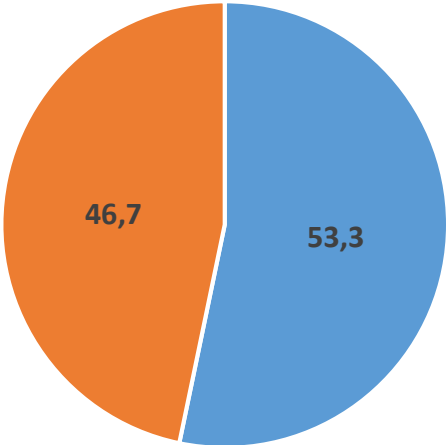
Genere

CATI 1000



■ Donna ■ Uomo

Survey 200

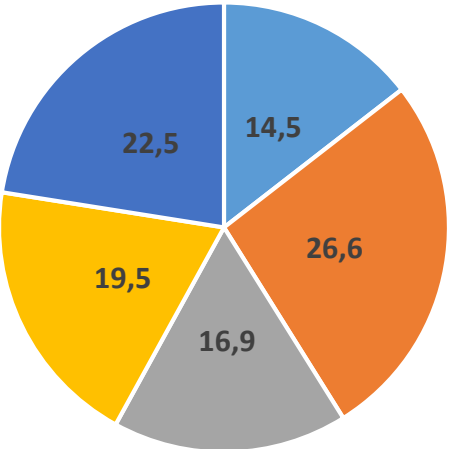


■ Donna ■ Uomo

CONFRONTO TRA I DUE CAMPIONI

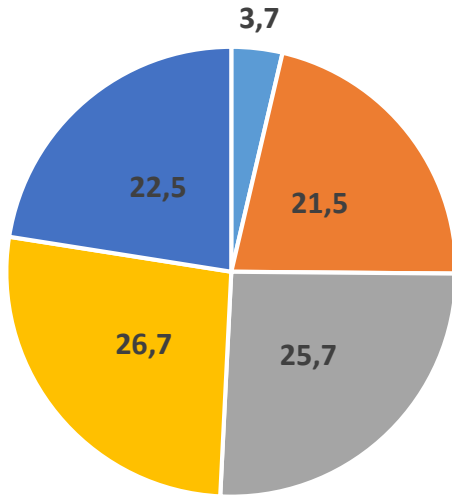
Età

CATI 1000



■ 15-29 anni ■ 30-45 anni ■ 46-55 anni ■ 56-70 anni ■ Oltre 70 anni

Survey 200

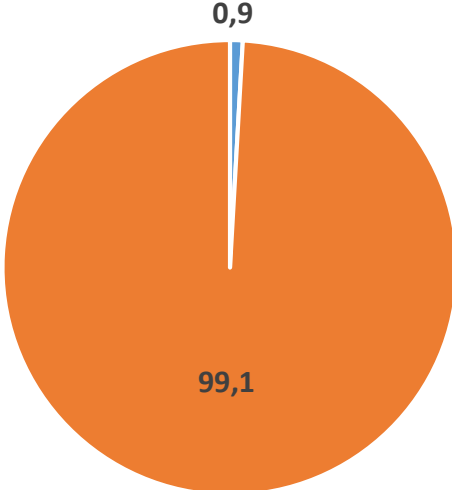


■ 15-29 anni ■ 30-45 anni ■ 46-55 anni ■ 56-70 anni ■ Oltre 70 anni

CONFRONTO TRA I DUE CAMPIONI

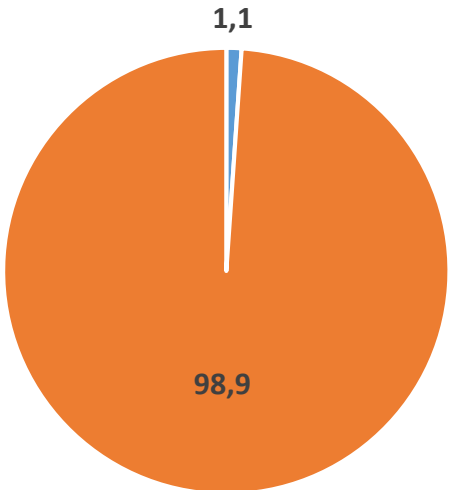
Paese di nascita

CATI 1000



■ Altro Paese ■ Italia

Survey 200

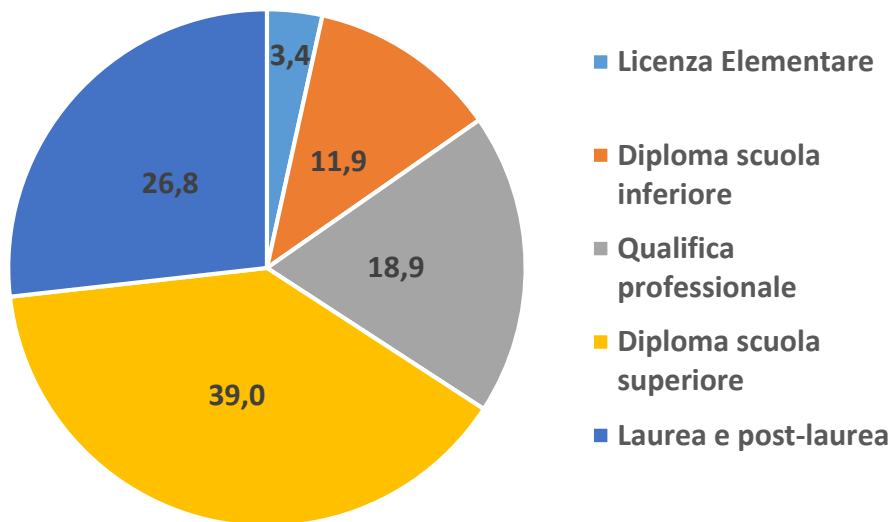


■ Altro Paese ■ Italia

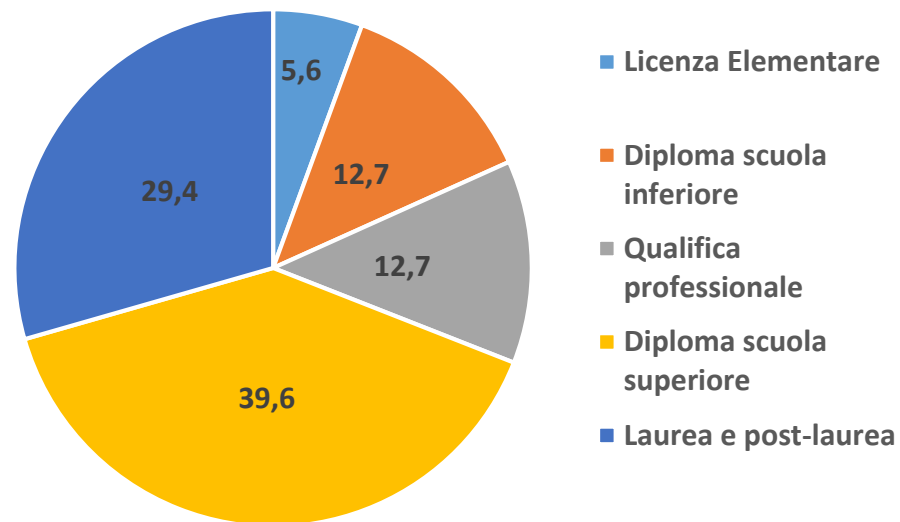
CONFRONTO TRA I DUE CAMPIONI

Titolo di studio

CATI 1000



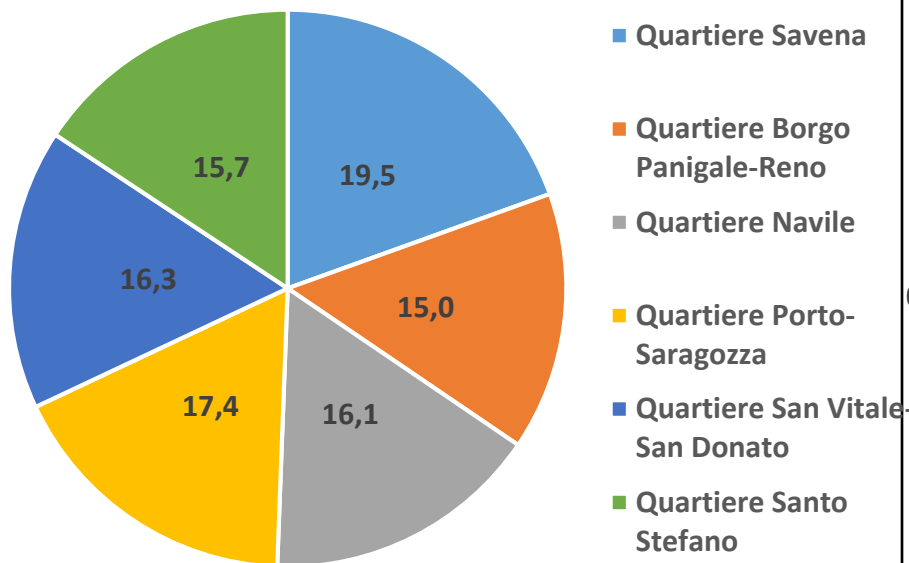
Survey 200



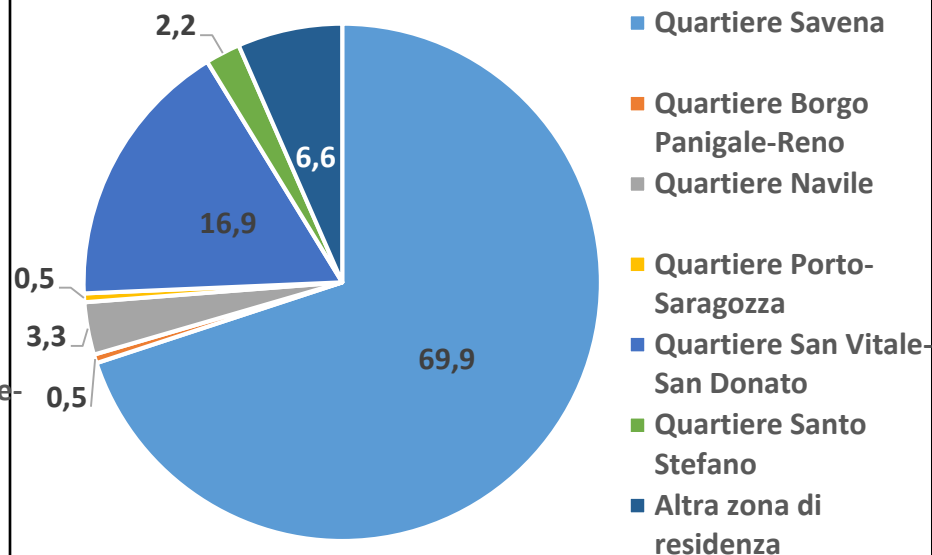
CONFRONTO TRA I DUE CAMPIONI

Residenza

CATI 1000



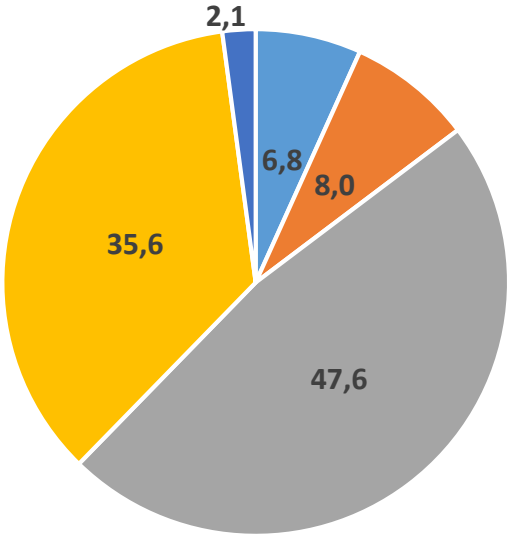
Survey 200



CONFRONTO TRA I DUE CAMPIONI

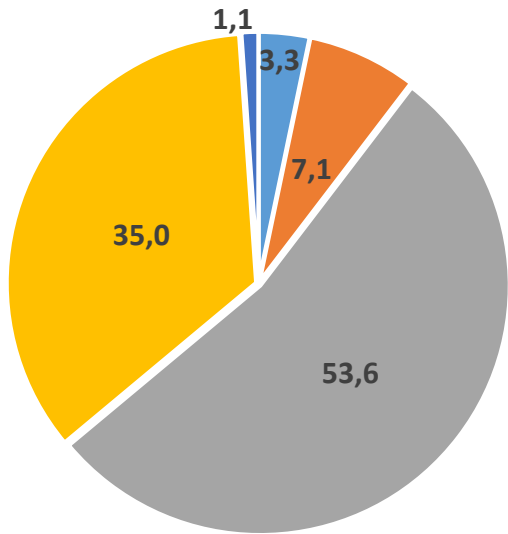
Occupazione

CATI 1000



- Studente
- In cerca di occupazione
- Occupato
- Pensionato
- Inattivo/Casalinga

Survey 200

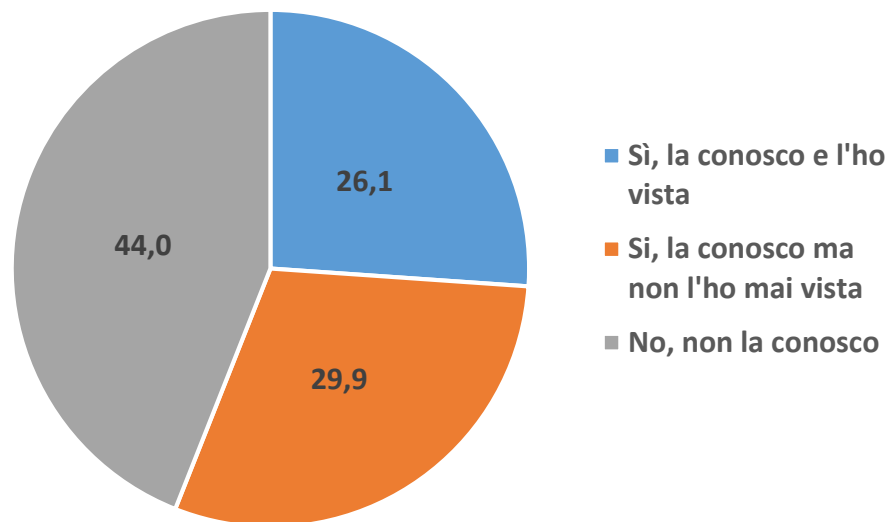


- Studente
- In cerca di occupazione
- Occupato
- Pensionato
- Inattivo/Casalinga

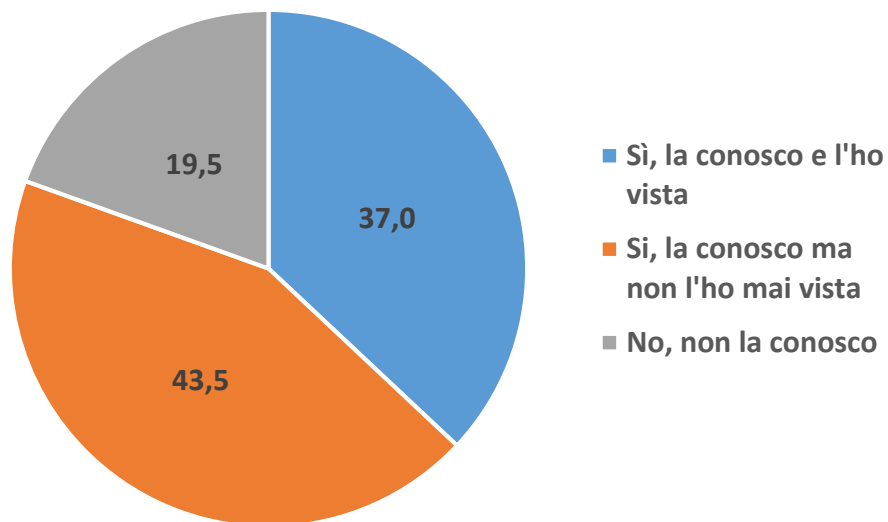
CONFRONTO TRA I DUE CAMPIONI

Conoscenza dell'area Villa Salus

CATI 1000



Survey 200



CONFRONTO TRA I DUE CAMPIONI

Conoscenza dell'area Villa Salus

Conoscenza dell'area in base al quartiere di residenza

	Quartiere	Sì, la conosco e so dove si trova	Si, la conosco ma non l'ho mai visitata	No, non la conosco	Totale
CATI 1000	Quartiere Savena	37,9%	37,4%	24,6%	100%
	Altri Quartieri	23,2%	28,1%	48,7%	100%
SURVEY 200	Quartiere Savena	43,8%	40,6%	15,6%	100%
	Altri Quartieri	18,2%	54,5%	27,3%	100%

CONFRONTO TRA I DUE CAMPIONI

Conoscenza dell'area Villa Salus

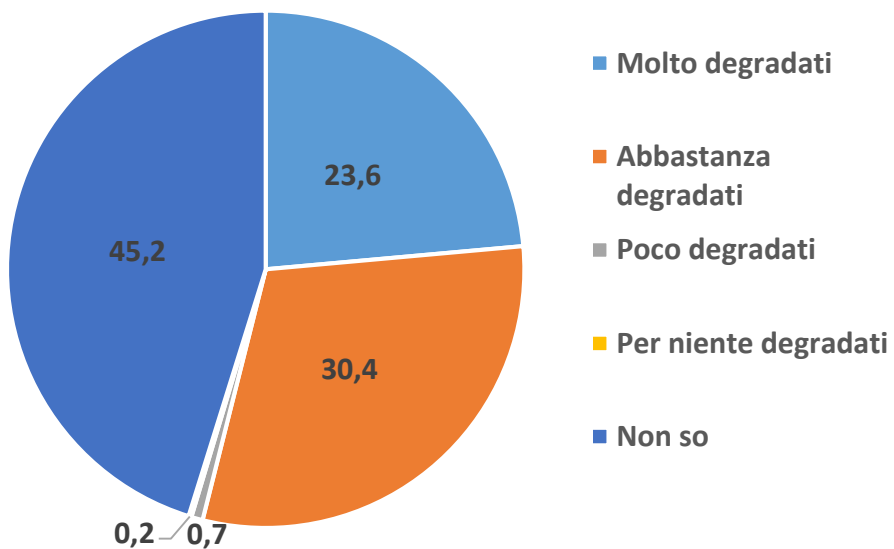
Conoscenza dell'area in base all'età

	Età	Sì, la conosco e so dove si trova	Si, la conosco ma non l'ho mai visitata	No, non la conosco	Totale
CATI 1000	15 - 29	15,2%	15,2%	69,7%	100%
	30 - 45	27,1%	34,6%	38,3%	100%
	46 - 55	26,0%	23,1%	50,9%	100%
	56 - 70	25,6%	31,8%	42,6%	100%
	Oltre 70	32,4%	37,3%	30,2%	100%
SURVEY 200	15 - 29	0,0%	57,1%	42,9%	100%
	30 - 45	34,1%	39,0%	26,8%	100%
	46 - 55	26,5%	59,2%	14,3%	100%
	56 - 70	43,1%	41,2%	15,7%	100%
	Oltre 70	48,8%	34,9%	16,3%	100%

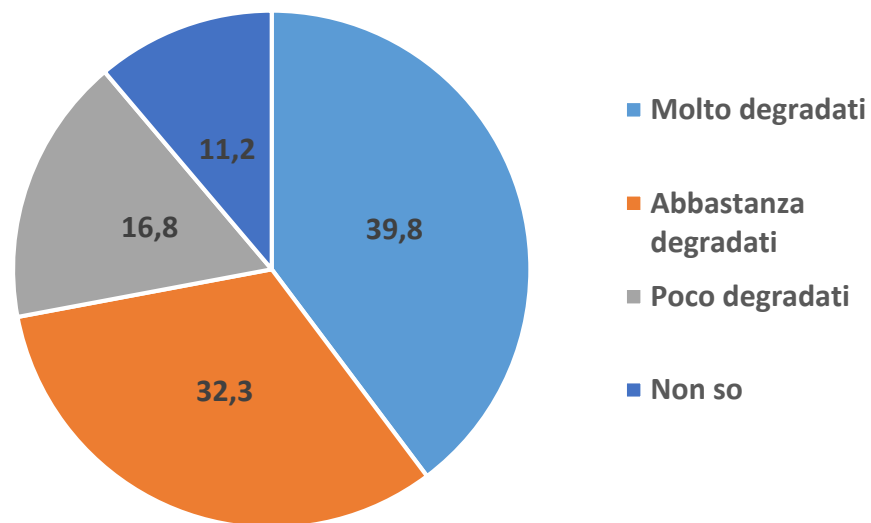
CONFRONTO TRA I DUE CAMPIONI

Giudizio sugli edifici e l'esterno

CATI 1000



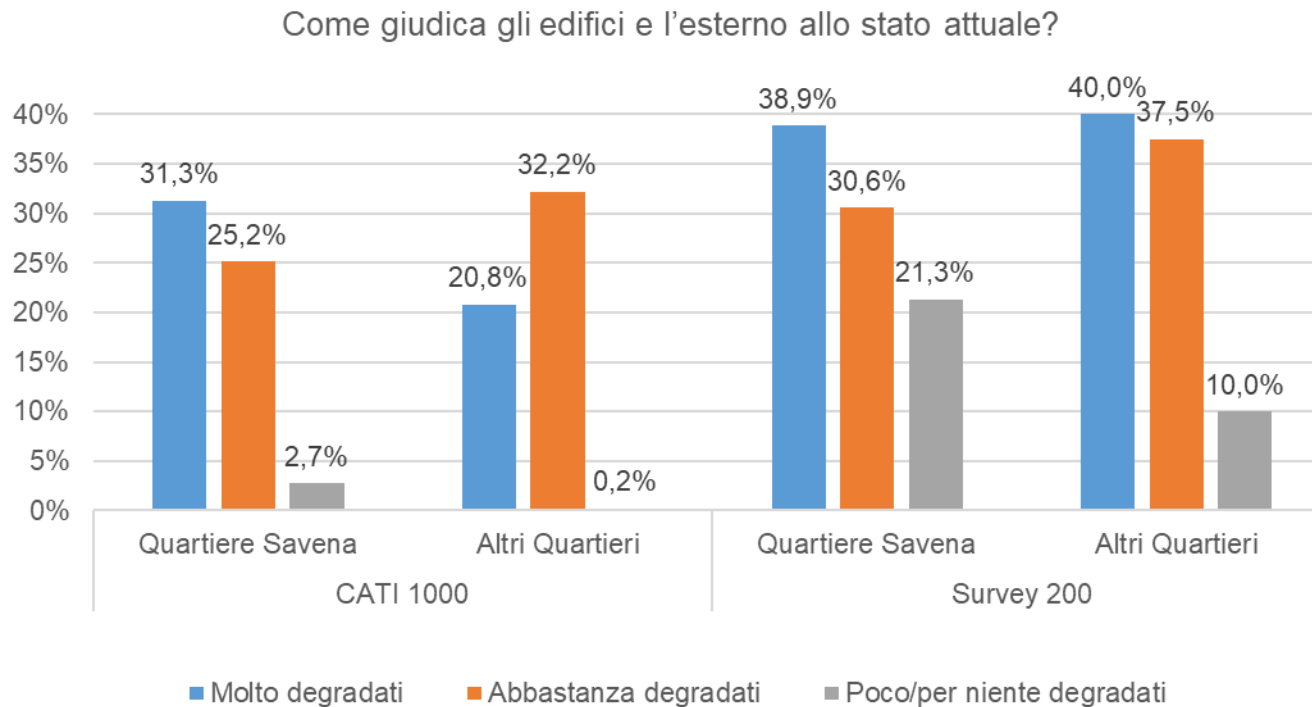
Survey 200



CONFRONTO TRA I DUE CAMPIONI

Giudizio sugli edifici e l'esterno

Giudizio sugli edifici e l'esterno in base al quartiere di residenza

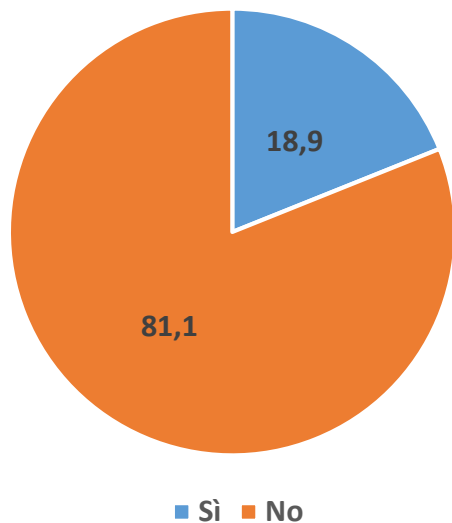


Si evidenzia un giudizio più negativo da chi conosce e vive di più l'area

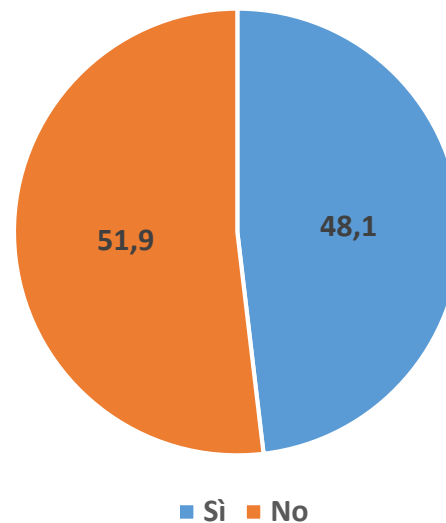
CONFRONTO TRA I DUE CAMPIONI

Conoscenza dell'inizio dei lavori di riqualificazione

CATI 1000



Survey 200

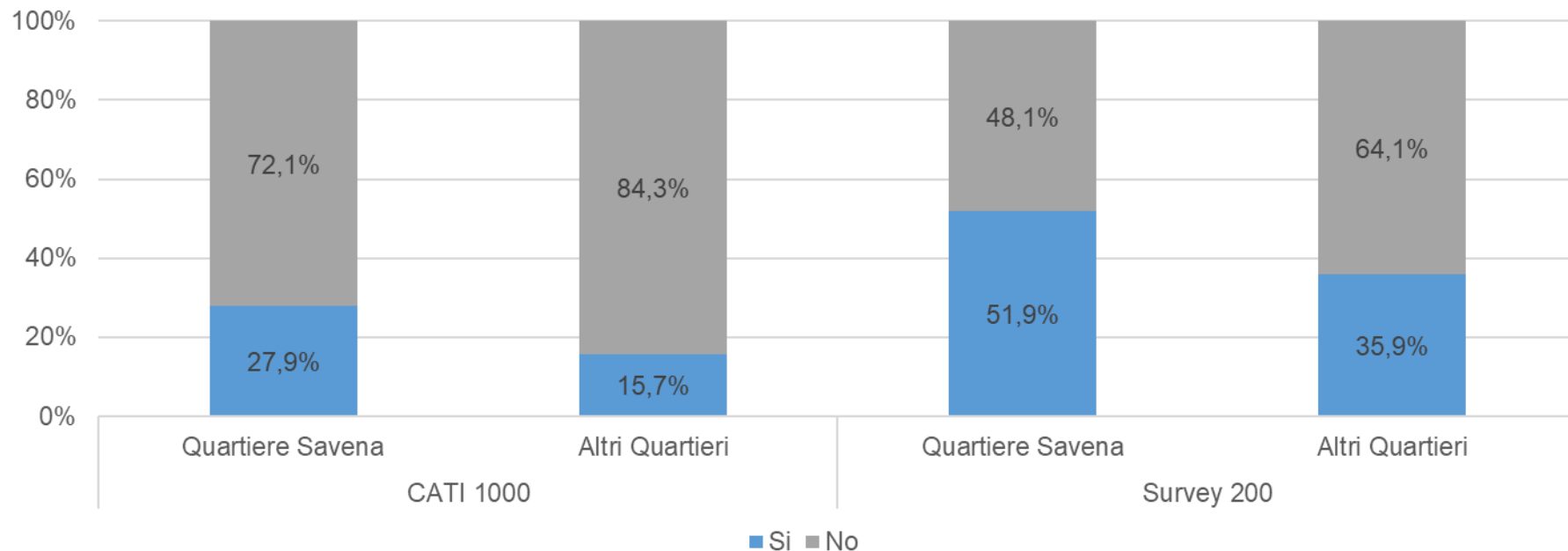


CONFRONTO TRA I DUE CAMPIONI

Conoscenza dell'inizio dei lavori di riqualificazione

Conoscenza inizio lavori in base al quartiere di residenza

Sa che sono iniziati i lavori di riqualificazione dell'area di Villa Salus?

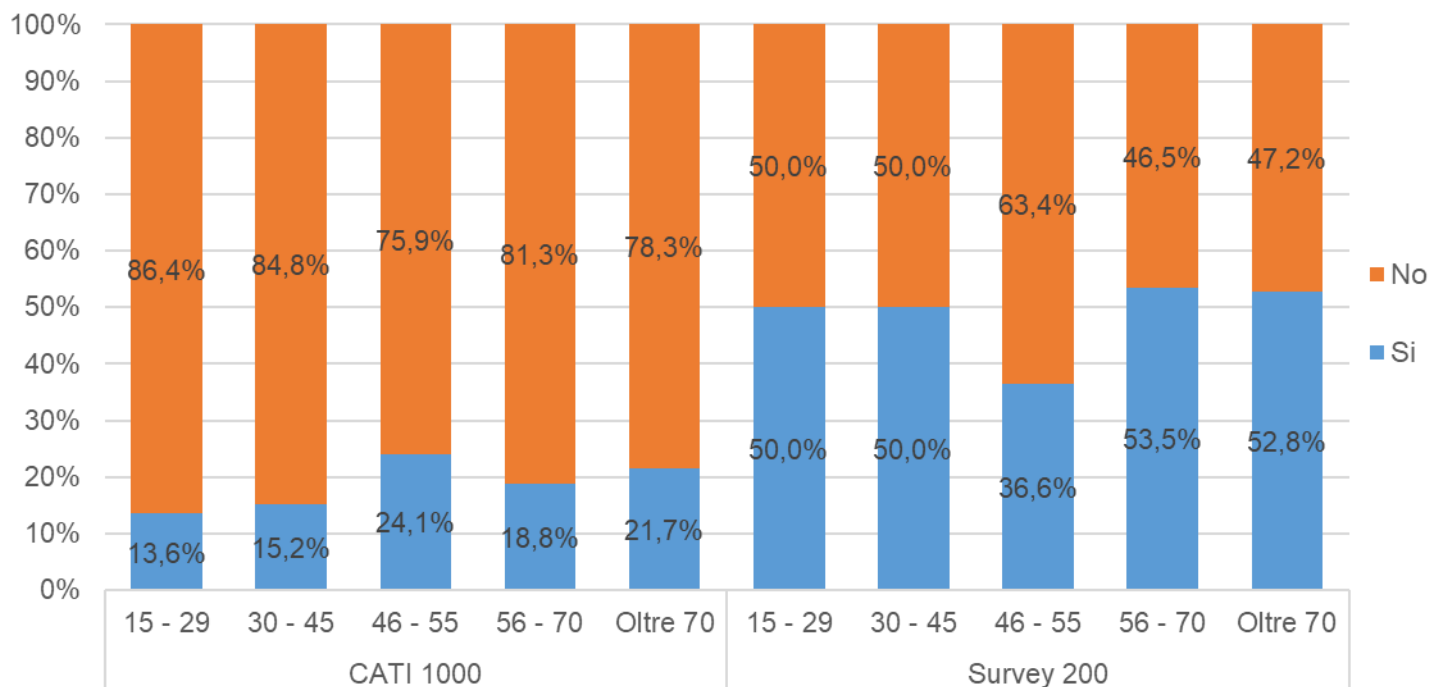


CONFRONTO TRA I DUE CAMPIONI

Conoscenza dell'inizio dei lavori di riqualificazione

Conoscenza inizio lavori per fasce di età

Sa che sono iniziati i lavori di riqualificazione dell'area di Villa Salus?

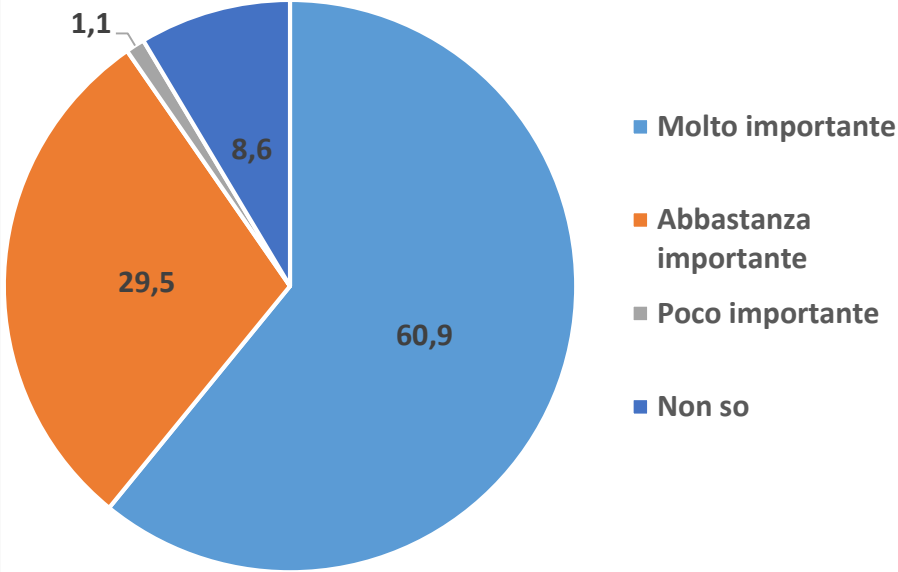


Come è possibile vedere dal grafico, non si osservano differenze significative in base all'età degli intervistati.

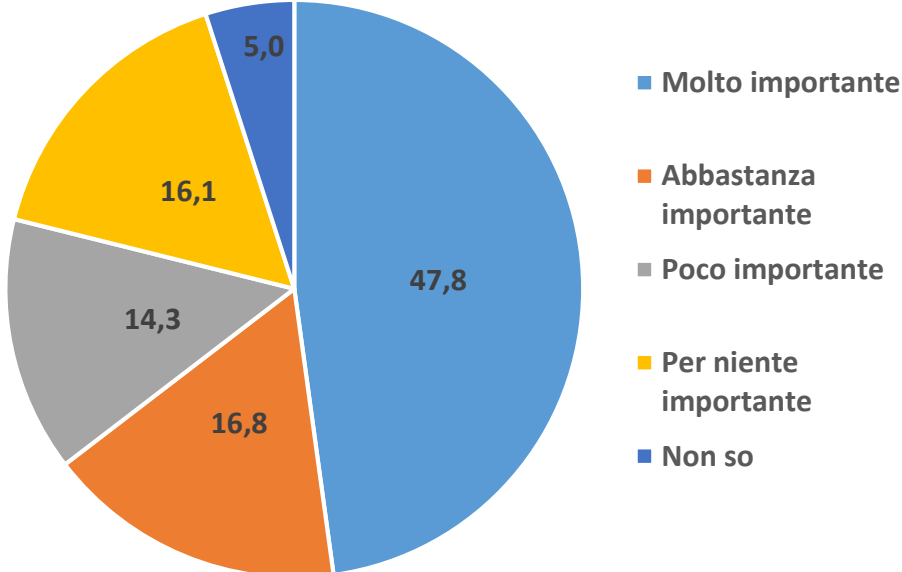
CONFRONTO TRA I DUE CAMPIONI

Importanza del miglioramento dell'area

CATI 1000



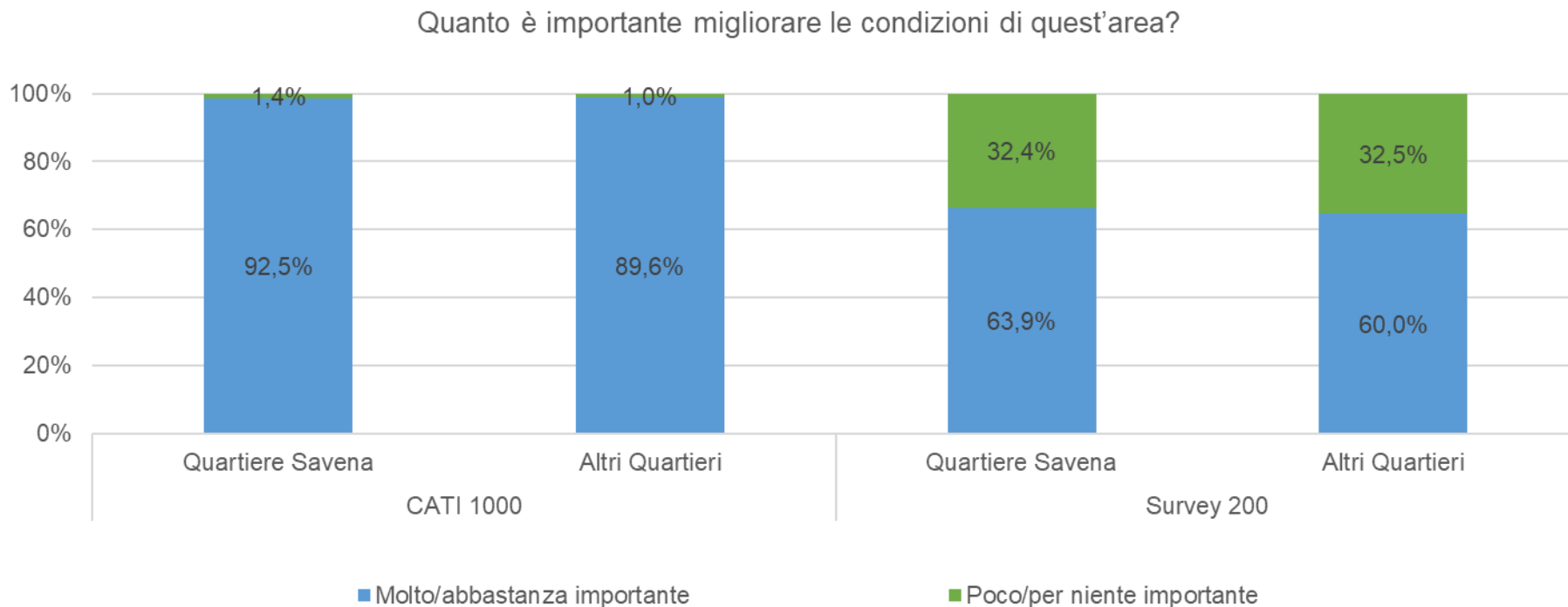
Survey 200



CONFRONTO TRA I DUE CAMPIONI

Importanza del miglioramento dell'area

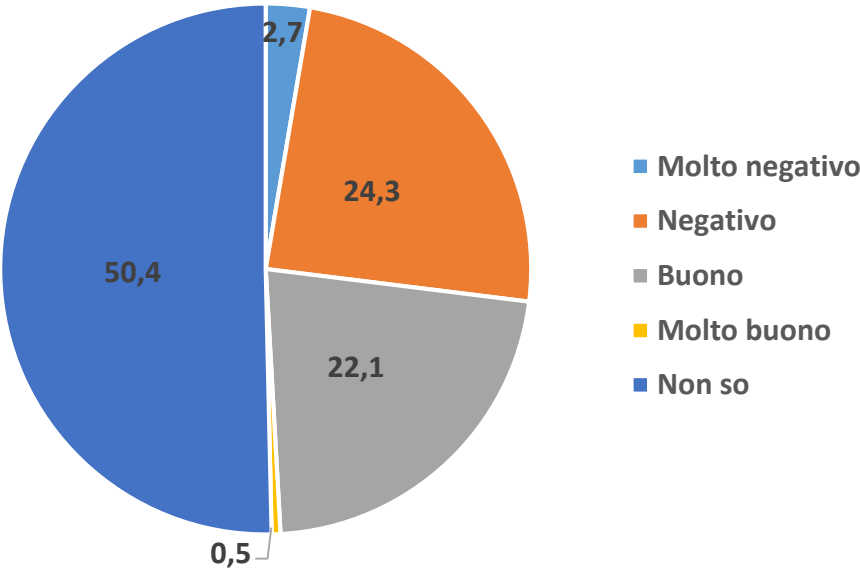
Importanza del miglioramento dell'area in base al quartiere di residenza



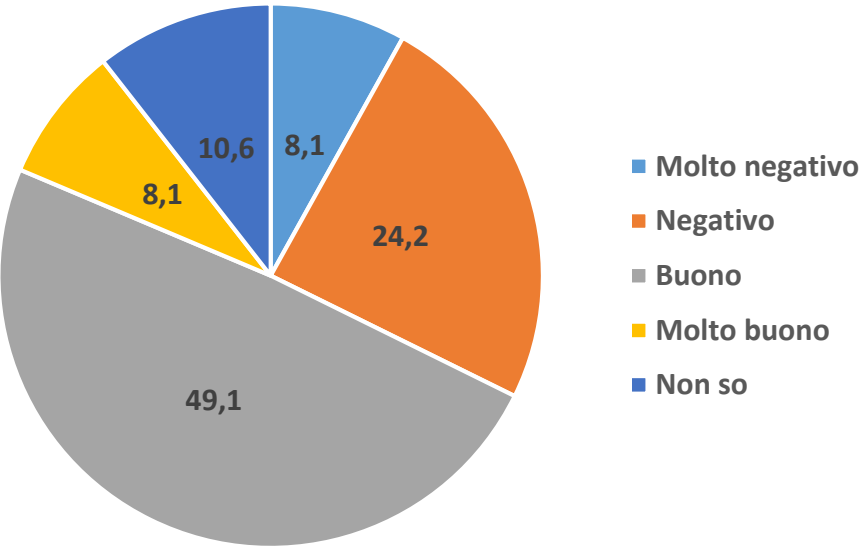
CONFRONTO TRA I DUE CAMPIONI

Giudizio sulla facilità di accesso all'area

CATI 1000



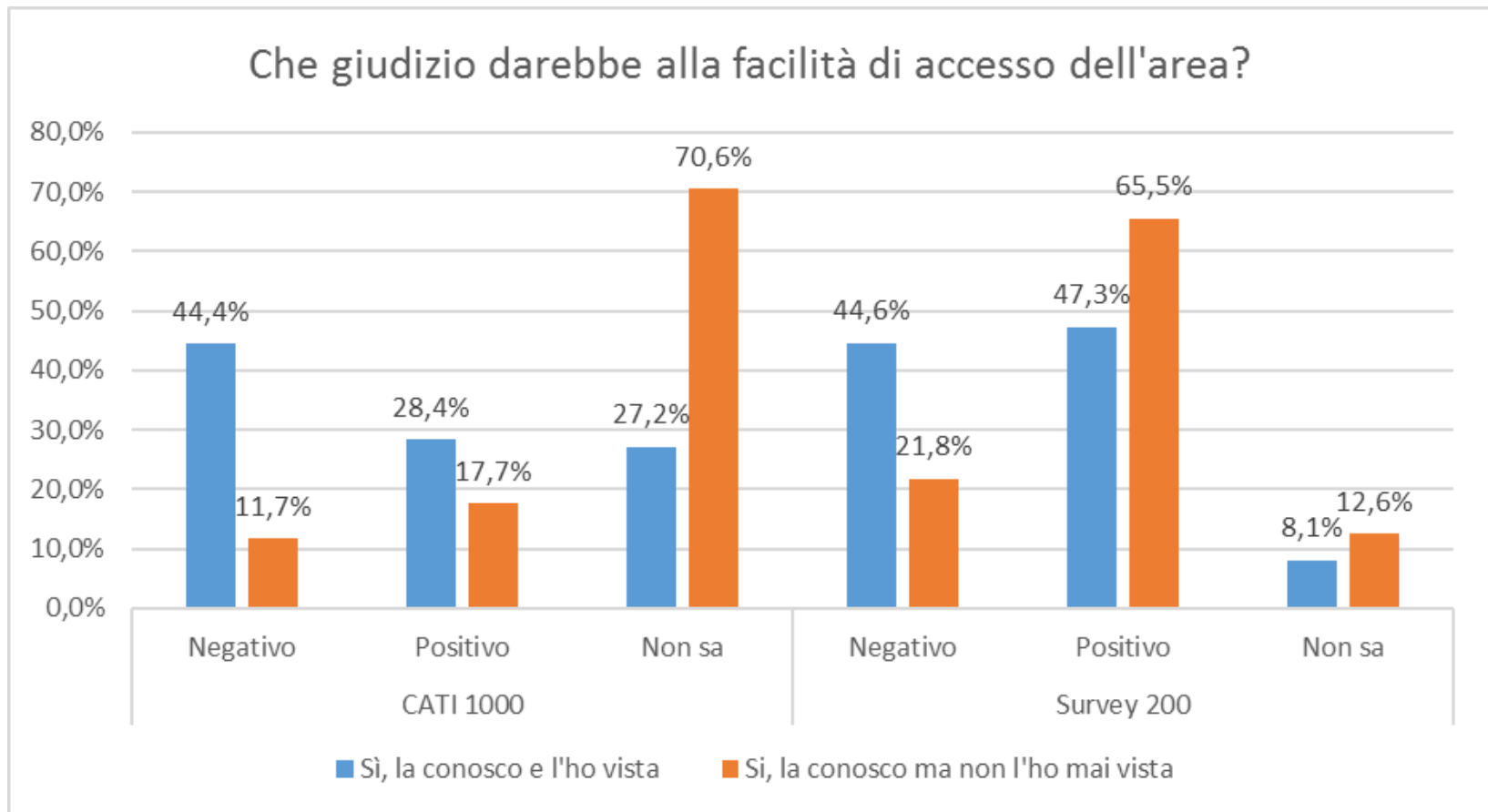
Survey 200



CONFRONTO TRA I DUE CAMPIONI

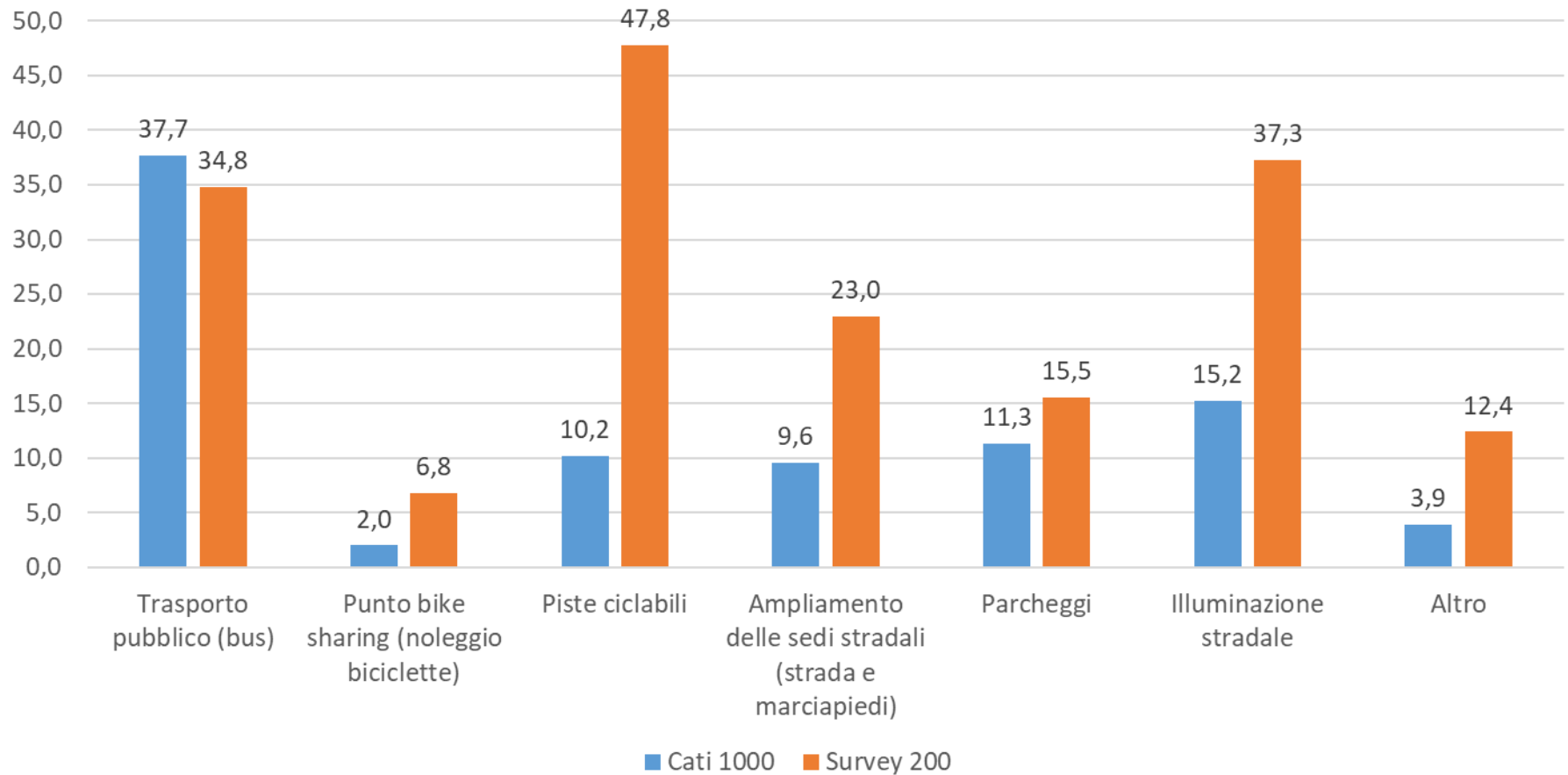
Giudizio sulla facilità di accesso all'area

Giudizio sulla facilità di accesso in base al livello di conoscenza dell'area



CONFRONTO TRA I DUE CAMPIONI

Cosa dovrebbe essere migliorato



CONFRONTO TRA I DUE CAMPIONI

Cosa dovrebbe essere migliorato

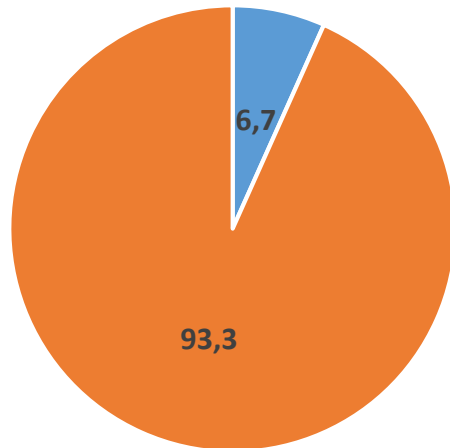
Cosa dovrebbe essere migliorato in base al livello di conoscenza dell'area

	CATI 1000		Survey 200	
	Sì, la conosco e l'ho vista	Si, la conosco ma non l'ho mai vista	Sì, la conosco e l'ho vista	Si, la conosco ma non l'ho mai vista
Trasporto pubblico (bus)	44,1%	32,1%	47,3%	24,1%
Punto bike sharing (noleggio biciclette)	2,3%	1,7%	8,1%	5,7%
Piste ciclabili	12,3%	8,4%	51,4%	44,8%
Ampliamento delle sedi stradali (strada e marciapiedi)	10,0%	9,4%	32,4%	14,9%
Parcheggi	14,6%	8,4%	17,6%	13,8%
Illuminazione stradale	19,9%	11,0%	40,5%	34,5%
Altro	5,0%	3,0%	6,8%	17,2%

CONFRONTO TRA I DUE CAMPIONI

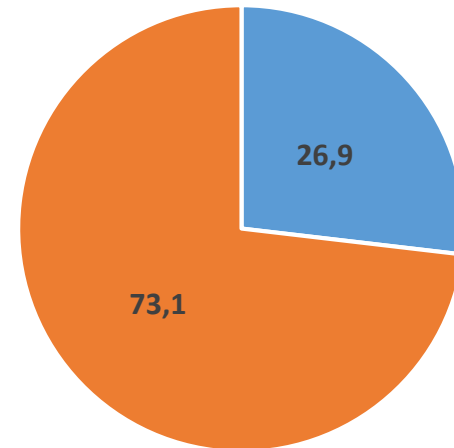
Conoscenza di altri interventi di riqualificazione in corso nell'area

CATI 1000



■ Sì ■ No

Survey 200



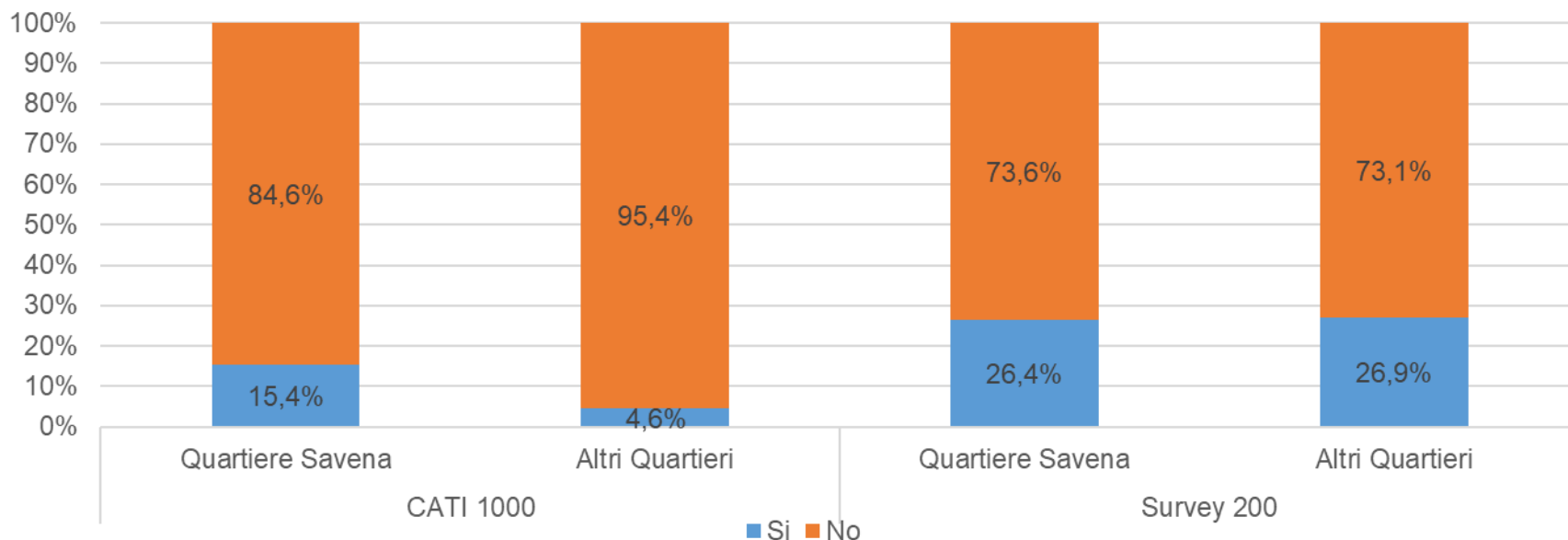
■ Sì ■ No

CONFRONTO TRA I DUE CAMPIONI

Conoscenza di altri interventi di riqualificazione in corso nell'area

Conoscenza di altri interventi di riqualificazione in base al quartiere di residenza

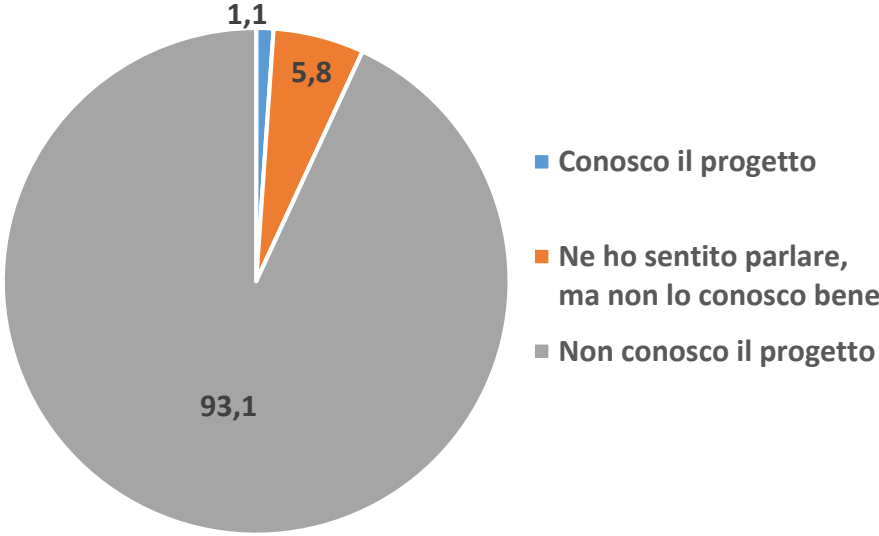
Sa che nell'area in cui si trova Villa Salus ci sono altri interventi di riqualificazione?



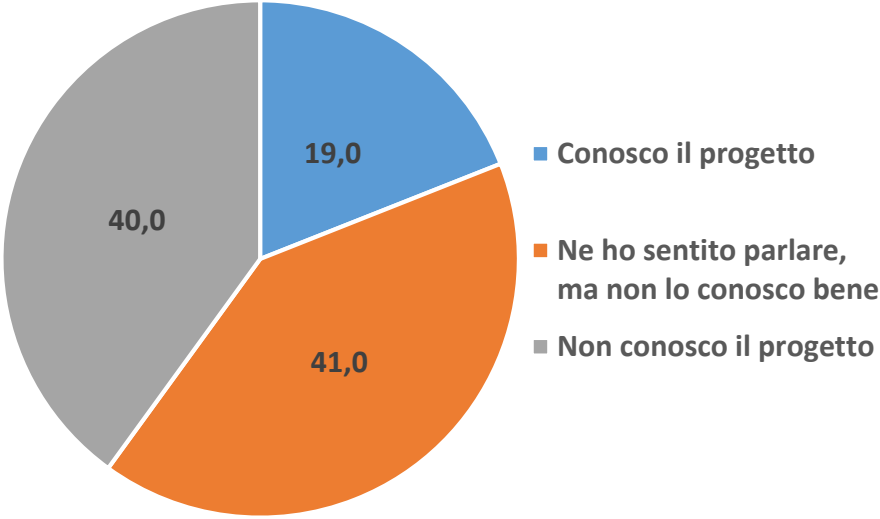
CONFRONTO TRA I DUE CAMPIONI

Conoscenza del progetto W-Salus Space

CATI 1000



Survey 200

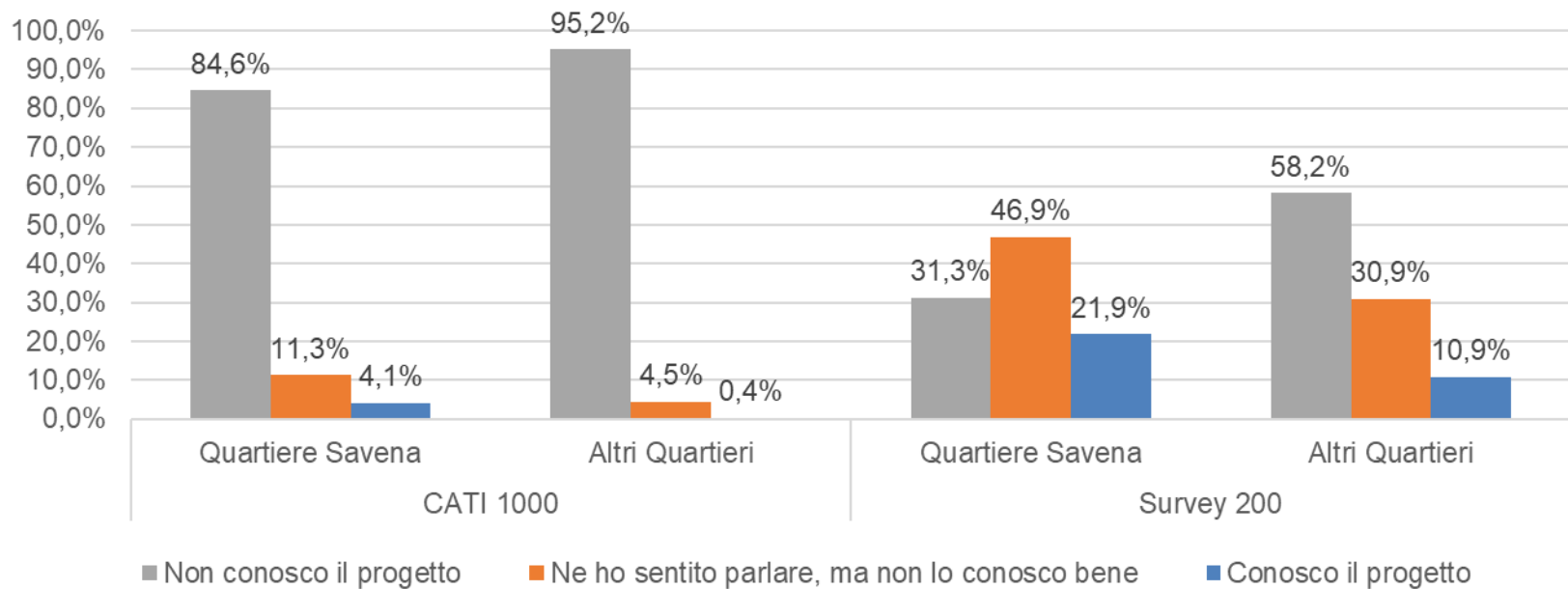


CONFRONTO TRA I DUE CAMPIONI

Conoscenza del progetto W-Salus Space

Conoscenza del progetto in base al quartiere di residenza

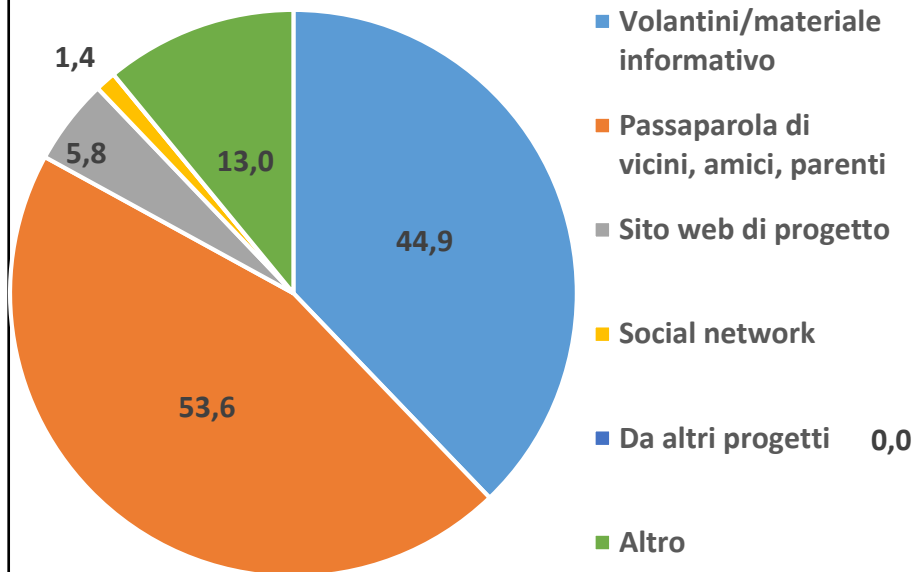
E' a conoscenza del progetto W-Salus Space?



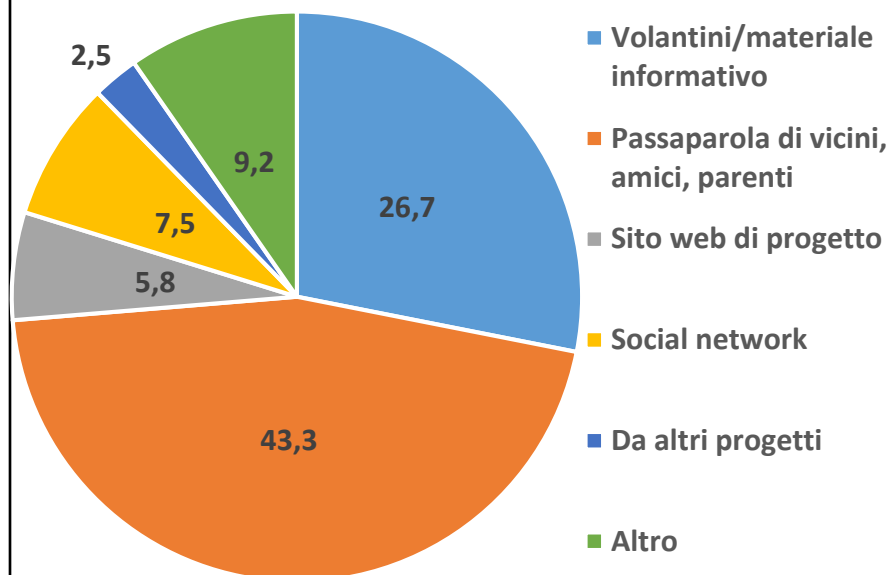
CONFRONTO TRA I DUE CAMPIONI

Come ha avuto informazioni sul progetto

CATI 1000



Survey 200



CONFRONTO TRA I DUE CAMPIONI

Come ha avuto informazioni sul progetto

Come ha avuto informazioni in base al quartiere di residenza

	CATI 1000			Survey 200		
	Quartiere Savena	Altri quartieri	Totale	Quartiere Savena	Altri quartieri	Totale
Volantini/materiale informativo	46,7%	43,6%	44,9%	31,8%	13,0%	27,9%
Passaparola di vicini, amici, parenti	63,3%	46,2%	53,6%	44,3%	47,8%	45,0%
Sito web di progetto	6,7%	5,1%	5,8%	4,5%	8,7%	5,4%
Social network	0,0%	2,6%	1,4%	6,8%	8,7%	7,2%
Altri progetti	0,0%	0,0%	0,0%	1,1%	4,3%	1,8%
Altro	10,0%	15,4%	13,0%	6,8%	8,7%	7,2%
N	30	39	69	88	23	111

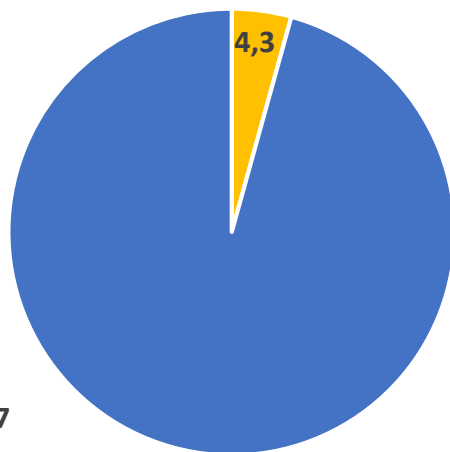
SPECIFICHE ALTRO:

- Per il CATI quasi tutti dal quotidiano che leggono abitualmente, 1 dalla TV, 1 alla fermata dell'autobus e 1 "al centro Dacia durante le riunioni".
- Per la Survey 200 non sono state fornite specifiche

CONFRONTO TRA I DUE CAMPIONI

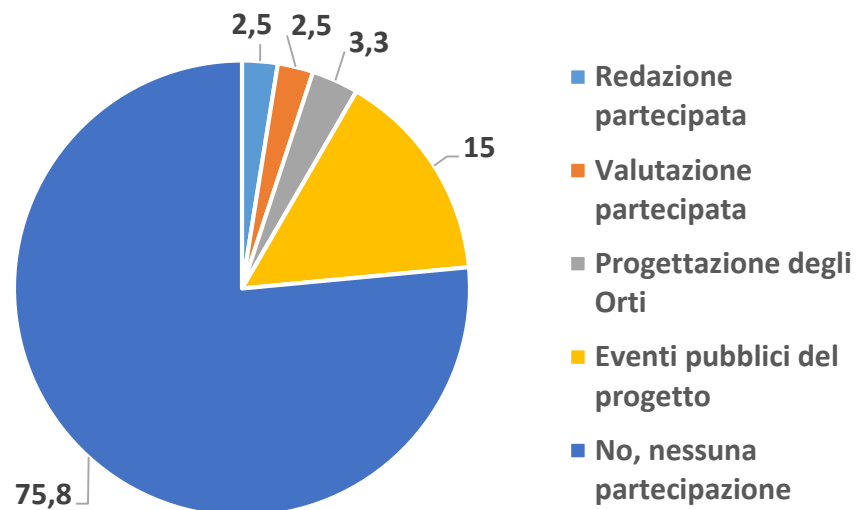
Partecipazione alle attività del progetto

CATI 1000



■ Eventi pubblici del progetto ■ No, nessuna partecipazione

Survey 200



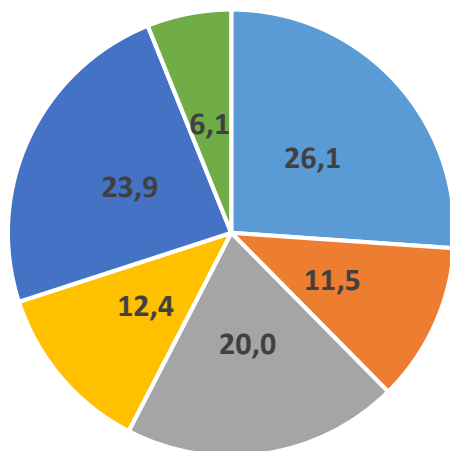
■ Redazione partecipata
■ Valutazione partecipata
■ Progettazione degli Orti
■ Eventi pubblici del progetto
■ No, nessuna partecipazione

In entrambi i campioni si registra una maggiore partecipazione degli abitanti del quartiere Savena alle attività del progetto

CONFRONTO TRA I DUE CAMPIONI

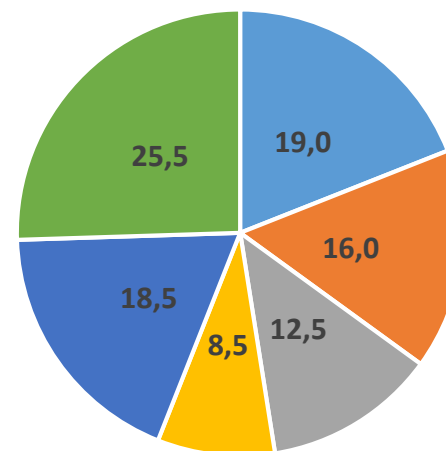
Interventi: Accoglienza temporanea abitativa per rifugiati e richiedenti asilo

CATI 1000



■ Voto 1 ■ Voto 2 ■ Voto 3 ■ Voto 4 ■ Voto 5 ■ non so

Survey 200



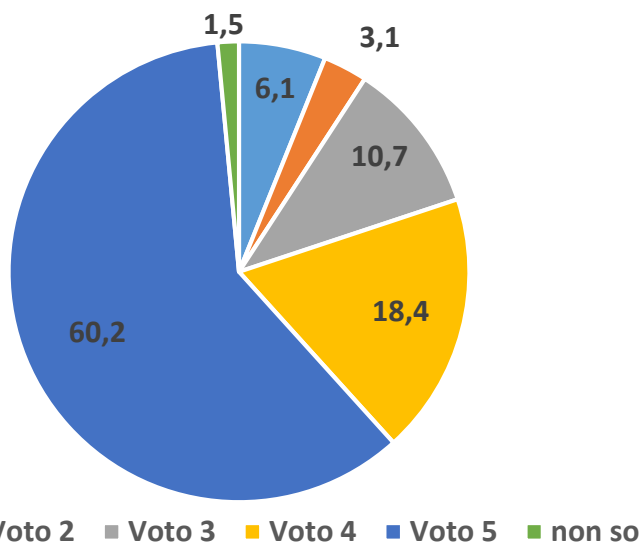
■ Voto 1 ■ Voto 2 ■ Voto 3 ■ Voto 4 ■ Voto 5 ■ non so

1 = attività per nulla adeguata all'area
5 = attività molto adeguata all'area

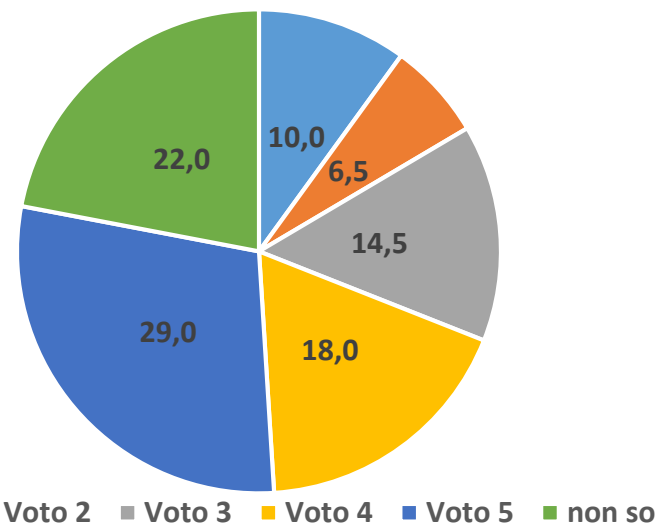
CONFRONTO TRA I DUE CAMPIONI

Interventi: Accoglienza temporanea abitativa per famiglie italiane in difficoltà

CATI 1000



Survey 200

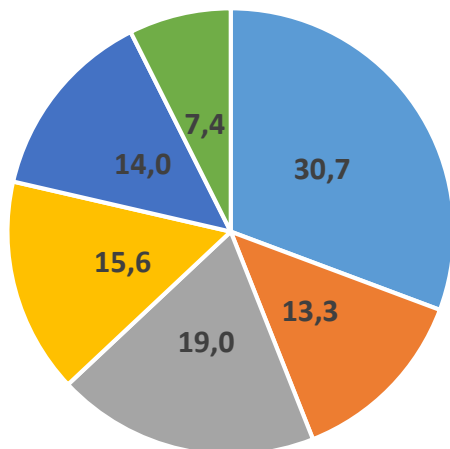


1 = attività per nulla adeguata all'area
5 = attività molto adeguata all'area

CONFRONTO TRA I DUE CAMPIONI

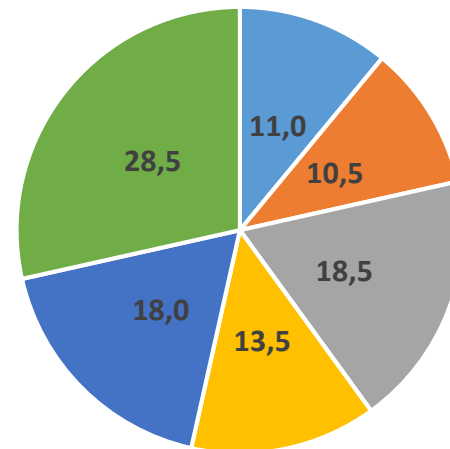
Interventi: Bed & breakfast

CATI 1000



■ Voto 1 ■ Voto 2 ■ Voto 3 ■ Voto 4 ■ Voto 5 ■ non so

Survey 200



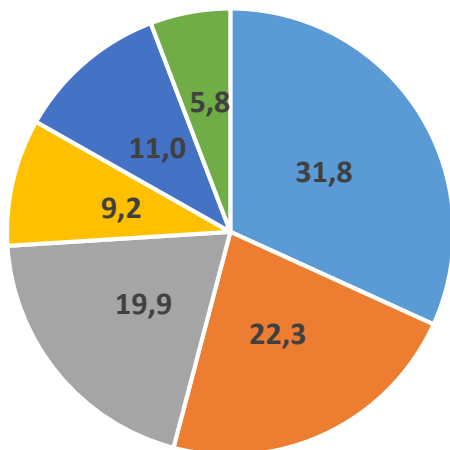
■ Voto 1 ■ Voto 2 ■ Voto 3 ■ Voto 4 ■ Voto 5 ■ non so

1 = attività per nulla adeguata all'area
5 = attività molto adeguata all'area

CONFRONTO TRA I DUE CAMPIONI

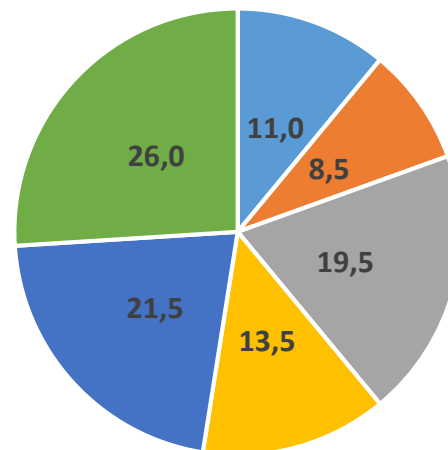
Interventi: Ristorante multietnico

CATI 1000



■ Voto 1 ■ Voto 2 ■ Voto 3 ■ Voto 4 ■ Voto 5 ■ non so

Survey 200



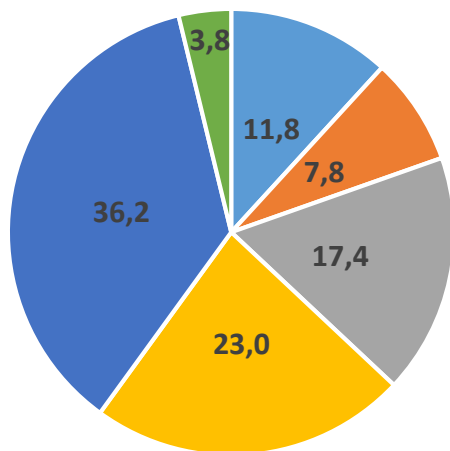
■ Voto 1 ■ Voto 2 ■ Voto 3 ■ Voto 4 ■ Voto 5 ■ non so

1 = attività per nulla adeguata all'area
5 = attività molto adeguata all'area

CONFRONTO TRA I DUE CAMPIONI

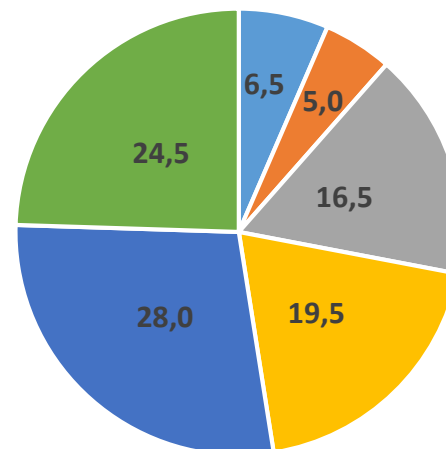
Interventi: Orti

CATI 1000



■ Voto 1 ■ Voto 2 ■ Voto 3 ■ Voto 4 ■ Voto 5 ■ non so

Survey 200



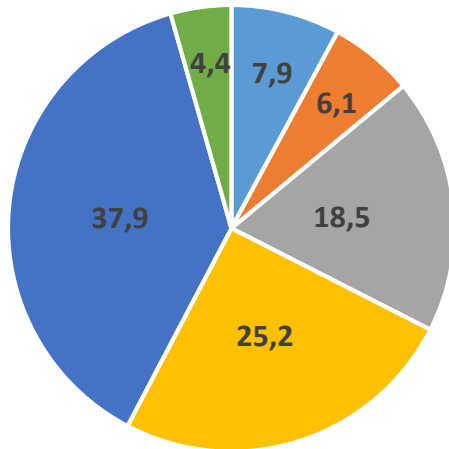
■ Voto 1 ■ Voto 2 ■ Voto 3 ■ Voto 4 ■ Voto 5 ■ non so

1 = attività per nulla adeguata all'area
5 = attività molto adeguata all'area

CONFRONTO TRA I DUE CAMPIONI

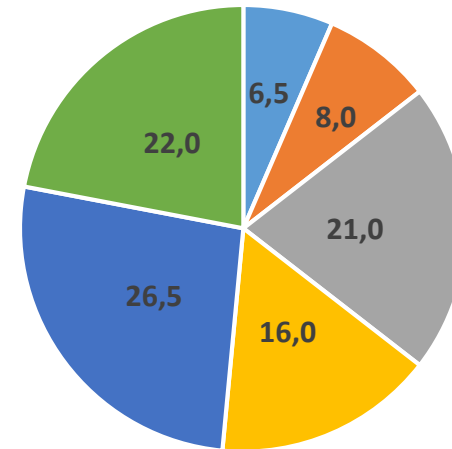
Interventi: Laboratori artistici e artigianali

CATI 1000



■ Voto 1 ■ Voto 2 ■ Voto 3 ■ Voto 4 ■ Voto 5 ■ non so

Survey 200



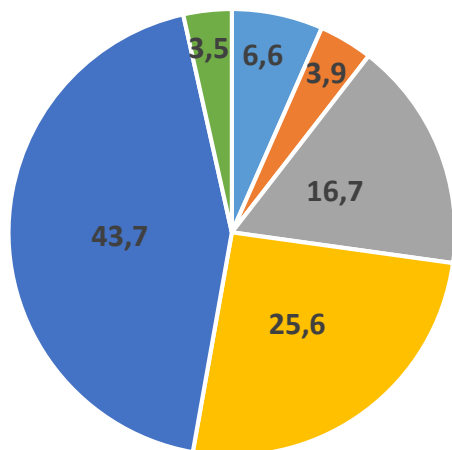
■ Voto 1 ■ Voto 2 ■ Voto 3 ■ Voto 4 ■ Voto 5 ■ non so

1 = attività per nulla adeguata all'area
5 = attività molto adeguata all'area

CONFRONTO TRA I DUE CAMPIONI

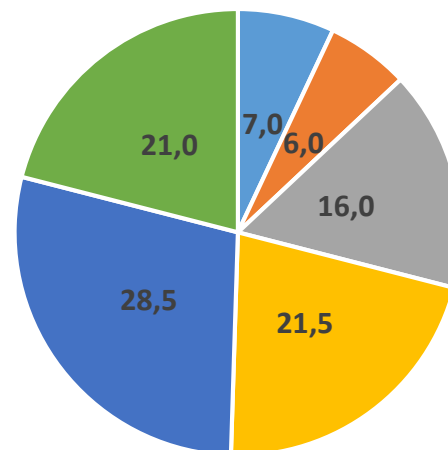
Interventi: Attività culturali

CATI 1000



■ Voto 1 ■ Voto 2 ■ Voto 3 ■ Voto 4 ■ Voto 5 ■ non so

Survey 200



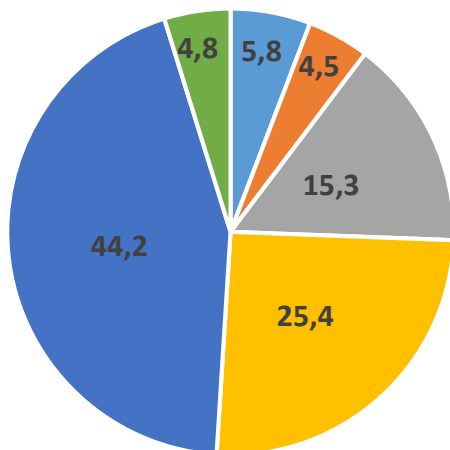
■ Voto 1 ■ Voto 2 ■ Voto 3 ■ Voto 4 ■ Voto 5 ■ non so

1 = attività per nulla adeguata all'area
5 = attività molto adeguata all'area

CONFRONTO TRA I DUE CAMPIONI

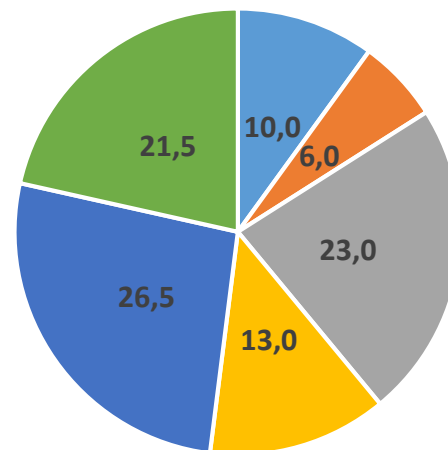
Interventi: Centro studi

CATI 1000



■ Voto 1 ■ Voto 2 ■ Voto 3 ■ Voto 4 ■ Voto 5 ■ non so

Survey 200



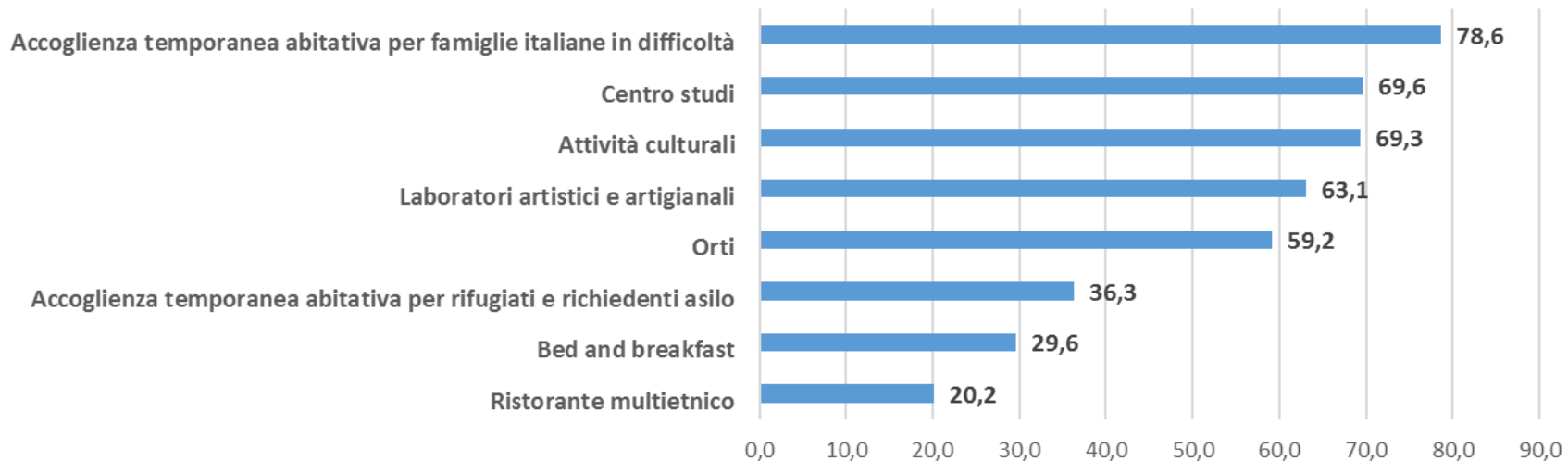
■ Voto 1 ■ Voto 2 ■ Voto 3 ■ Voto 4 ■ Voto 5 ■ non so

1 = attività per nulla adeguata all'area
5 = attività molto adeguata all'area

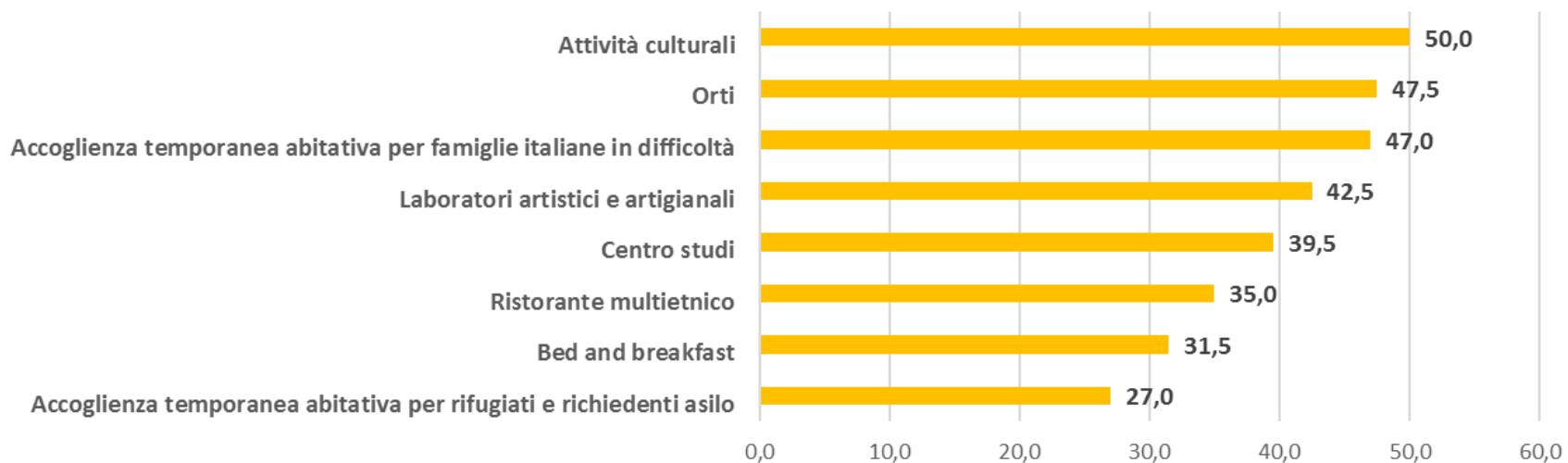
CONFRONTO TRA I DUE CAMPIONI

Uno sguardo di insieme sull'adeguatezza degli interventi

CATI: attività ritenute molto o abbastanza adeguate



Survey 200: attività ritenute molto o abbastanza adeguate



CONFRONTO TRA I DUE CAMPIONI

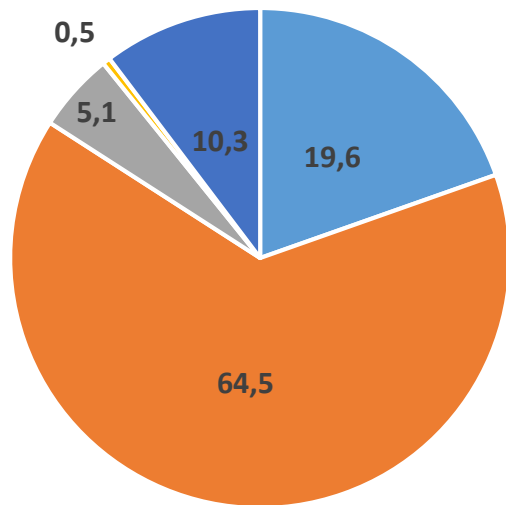
Interventi: alcune evidenze emerse dall'analisi dei dati

- Per quasi tutte le attività del progetto il **giudizio espresso da parte dei cittadini del quartiere Savena è più positivo** di quello dei cittadini degli altri quartieri.
- Gli intervistati con un **titolo di studio più alto** sono più favorevoli alla realizzazione di attività di **accoglienza temporanea abitativa per migranti e per famiglie italiane**.
- Gli intervistati con un **titolo di studio più basso** sono maggiormente favorevoli alla realizzazione di attività di **accoglienza temporanea abitativa per famiglie italiane, piuttosto che per migranti**.
- Le **donne** risultano essere più favorevoli alle **attività di accoglienza** rispetto agli uomini, a parità di livello di istruzione.

CONFRONTO TRA I DUE CAMPIONI

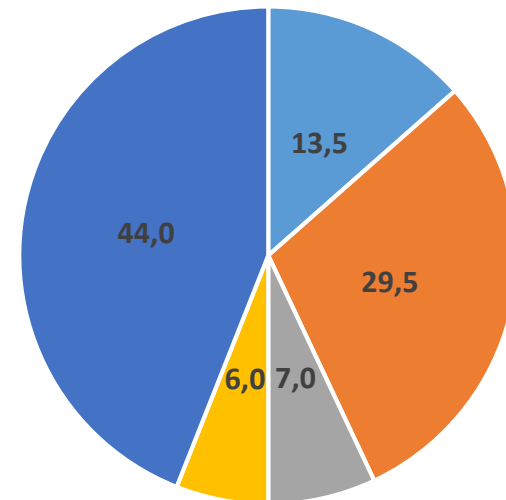
Giudizio complessivo del progetto W-Salus Space

CATI 1000



■ Molto positivo ■ Positivo ■ Negativo ■ Molto negativo ■ Non saprei

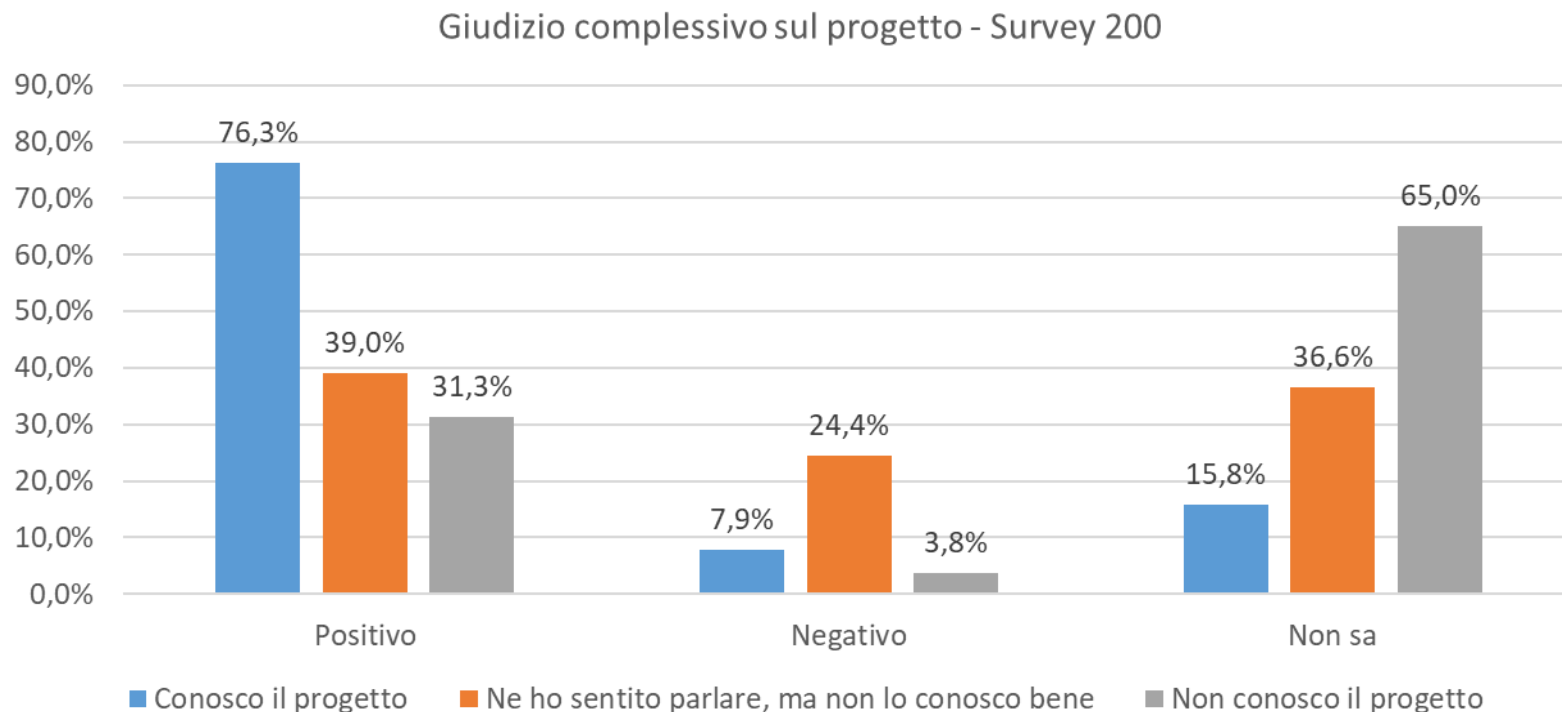
Survey 200



■ Molto positivo ■ Positivo ■ Negativo ■ Molto negativo ■ Non saprei

Giudizio complessivo del progetto W-Salus Space

Giudizio complessivo in base al livello di conoscenza del progetto Salus Space



Il focus è stato realizzato esclusivamente sulla **Survey 200** poiché nell'indagine CATI i dati erano numericamente esigui (solo 11 conoscono o dichiarano di conoscere il progetto e 58 ne hanno sentito parlare ma non lo conoscono bene) a fronte di 931 intervistati che non conoscono affatto il progetto.

CONFRONTO TRA I DUE CAMPIONI

Giudizio complessivo del progetto W-Salus Space

Focus sulle motivazioni fornite (risposta aperta)

Positivo - Negativo

CATI 1000	Survey 200
 <p>Word cloud for CATI 1000. The most prominent words are 'riqualificare l'area' and 'valenza sociale' in green. Other words include 'nuovi spazi/servizi per la cittadinanza', 'finalità culturali', 'progetto innovativo', 'residenza per anziani', 'no rifugiati e richiedenti asilo', 'opportunità di lavoro', 'altre priorità', 'interventi per anziani', 'altre destinazioni d'uso', 'interventi per giovani', 'ripristinare le funzioni sanitarie', and 'integrazione multiculturale'.</p>	 <p>Word cloud for Survey 200. The most prominent words are 'riqualificare l'area' and 'altre priorità' in green. Other words include 'progetto difficile da realizzare e sostenere nel tempo', 'integrazione multiculturale', 'valenza sociale', 'rischio ghetto', 'progetto innovativo', and 'nuovi servizi/spazi per la cittadinanza'.</p>

Specifica altre priorità in Survey 200: manutenzione ordinaria strade, pulizia portici, sistemazione caserma via Marx, ecc.



Riferimenti:

IRS – Istituto per la ricerca sociale

- Carmen Amerise
- Daniela Oliva
- Flavia Pesce

e-mail: valutazione@saluspace.eu

tel: **051 238555**

